

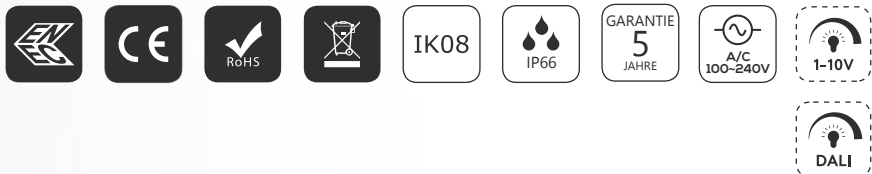

LED HiFar

450W

Zertifiziert ENEC

160lm/W

Bestellnummer: KM-HF450 (diverse Bestellvarianten auf Anfrage)



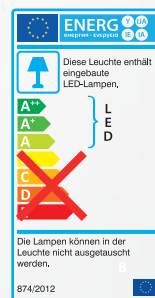
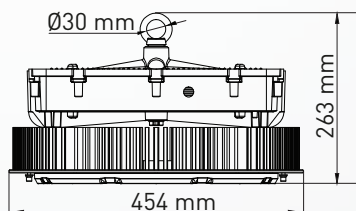
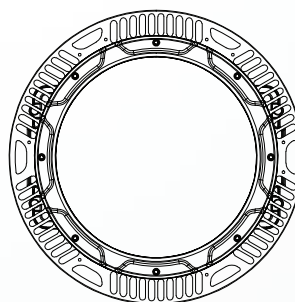
EINSATZGEBIETE



Ideal für Baustellen, Kranbeleuchtung, Häfen und vieles mehr.



MABE



MASTLEUCHTEN

OPTIK UND ELEKTRIK

Nennleistung	450W
Farbtemperatur	4000K/5000K
Lichtstrom	72000(±5%)lm
Effizienz	160(±5%)lm/W
Farbwiedergabe/CRI	>80
Abstrahlwinkel	15° 30° 60° 90°
Optionale Funktionen	1-10V, DALI
LED Lebensdauer	>50.000 Std.



ZUBEHÖR



BÜGEL
(H.B.T.:255x408x90mm)
KM-Z-HFB001



BÜGEL BEFESTIGUNGSWINKEL
(H.B.T.:280x406x307,6mm)
180°: KM-Z-HF180



**HÄNGEKETTE, 250/500/1000/
/1500mm**
KM-Z-UHK001



REFLEKTOR
KM-Z-HFR001




VISIER
KM-Z-HFV001



MECHANIK

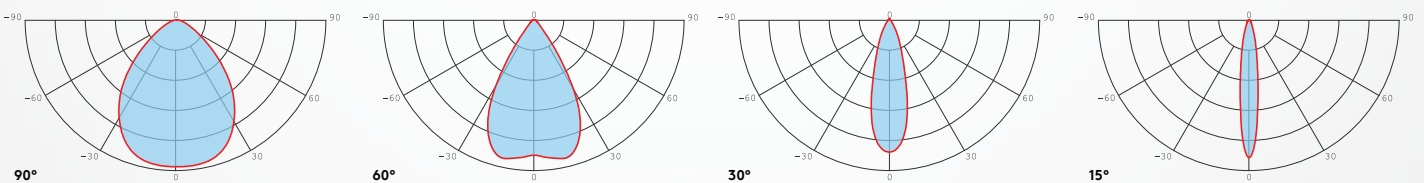
Betriebstemperatur	-30°C bis +50°C
Maße	Ø454 x 263mm
Gewicht	13,5kg
Montage Optionen	Hängend [Kette] Halterung



LIEFERUMFANG

Leuchtkörper inklusive HLG Meanwell/
Inventronics Netzteil, Sicherheitsseil

LICHTKURVE



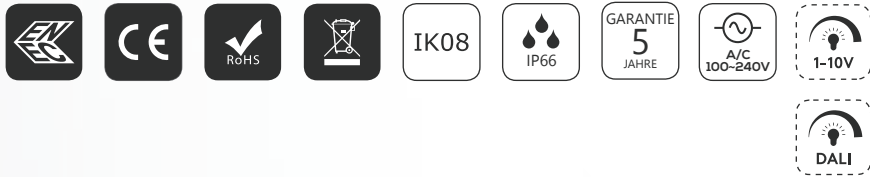
LED HiFar

600W

Zertifiziert ENEC

160lm/W


Bestellnummer: KM-HF600 (diverse Bestellvarianten auf Anfrage)



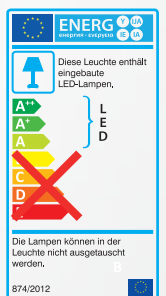
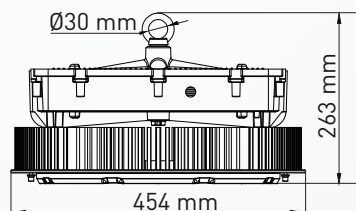
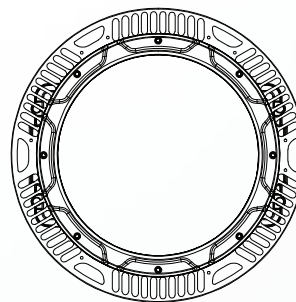
EINSATZGEBIETE



Ideal für Baustellen, Kranbeleuchtung, Häfen und vieles mehr.



MABE



MASTLEUCHTEN

OPTIK UND ELEKTRIK

Nennleistung	600W
Farbtemperatur	4000K/5000K
Lichtstrom	96000(±5%)lm
Effizienz	160(±5%)lm/W
Farbwiedergabe/CRI	>80
Abstrahlwinkel	15° 30° 60° 90°
Optionale Funktionen	1-10V, DALI
LED Lebensdauer	>50.000 Std.



ZUBEHÖR



BÜGEL
(H,B,T:255x408x90mm)
KM-Z-HFB001



BÜGEL BEFESTIGUNGSWINKEL
(H,B,T:280x406x307,6mm)
180°: KM-Z-HF180



HÄNGEKETTE, 250mm
KM-Z-UHK001



REFLEKTOR
KM-Z-HFR001




VISIER
KM-Z-HFV001



MECHANIK

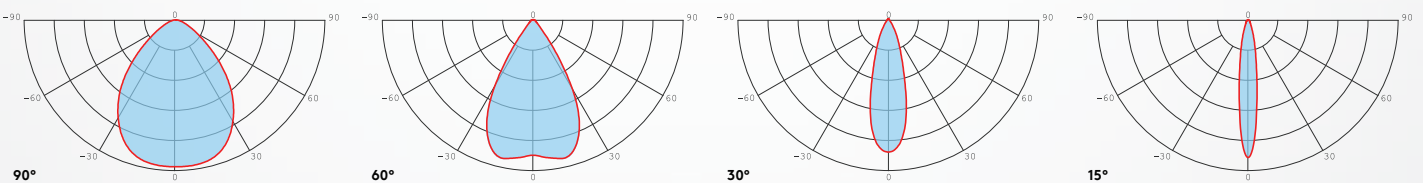
Betriebstemperatur	-30°C bis +50°C
Maße	Ø454 x 263mm
Gewicht	13,5kg
Montage Optionen	Hängend [Kette] Halterung



LIEFERUMFANG

Leuchtkörper inklusive HLG Meanwell/
Inventronics Netzteil, Sicherheitsseil

LICHTKURVE



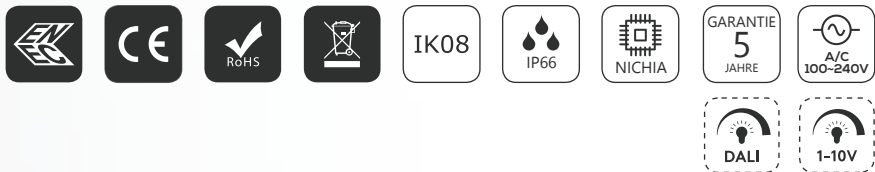
LED High Mast Crane

300W

Zertifiziert ENEC

NichiaChip

Bestellnummer: KM-HM300-K (diverse Bestellvarianten auf Anfrage)

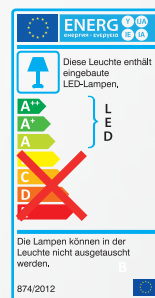
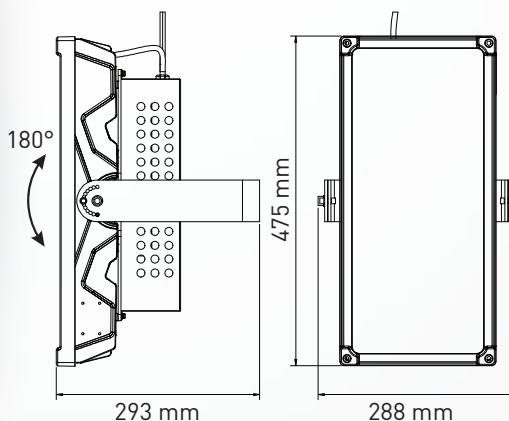


EINSATZGEBIETE

Ideal für Baustellen, Kranbeleuchtung, Häfen und vieles mehr.



MABE



MASTLEUCHTEN

OPTIK UND ELEKTRIK



Nennleistung	300W
Farbtemperatur	4000K/5000K
Lichtstrom	40500(±5%)lm
Effizienz	135(±5%)lm/W
Farbwiedergabe/CRI	>80
Abstrahlwinkel	A (F01603) B (F01604) C (F01601) D (F01602)
Optionale Funktionen	1-10V,DALI
LED Lebensdauer	>50.000 Std.



ZUBEHÖR



MECHANIK

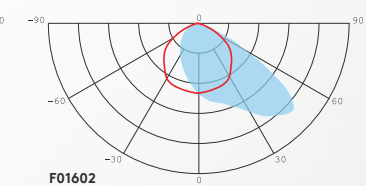
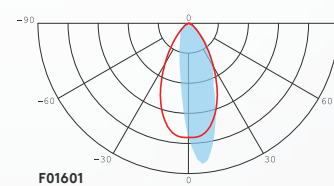
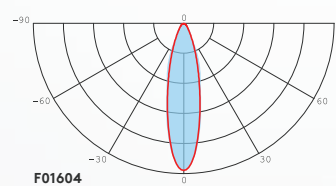
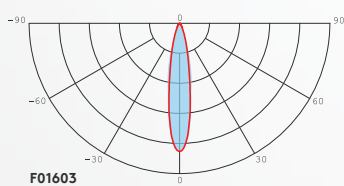
Betriebstemperatur	-30°C bis +50°C
Maße (HxBxT)	475 x 288 x 293 mm
Gewicht	11,7kg
Montage Optionen	Halterung bis zu 180° schwenkbar



LIEFERUMFANG

Leuchtkörper inklusive HLG Meanwell
Netzteil und schwenkbarer Halterung

LICHTKURVE



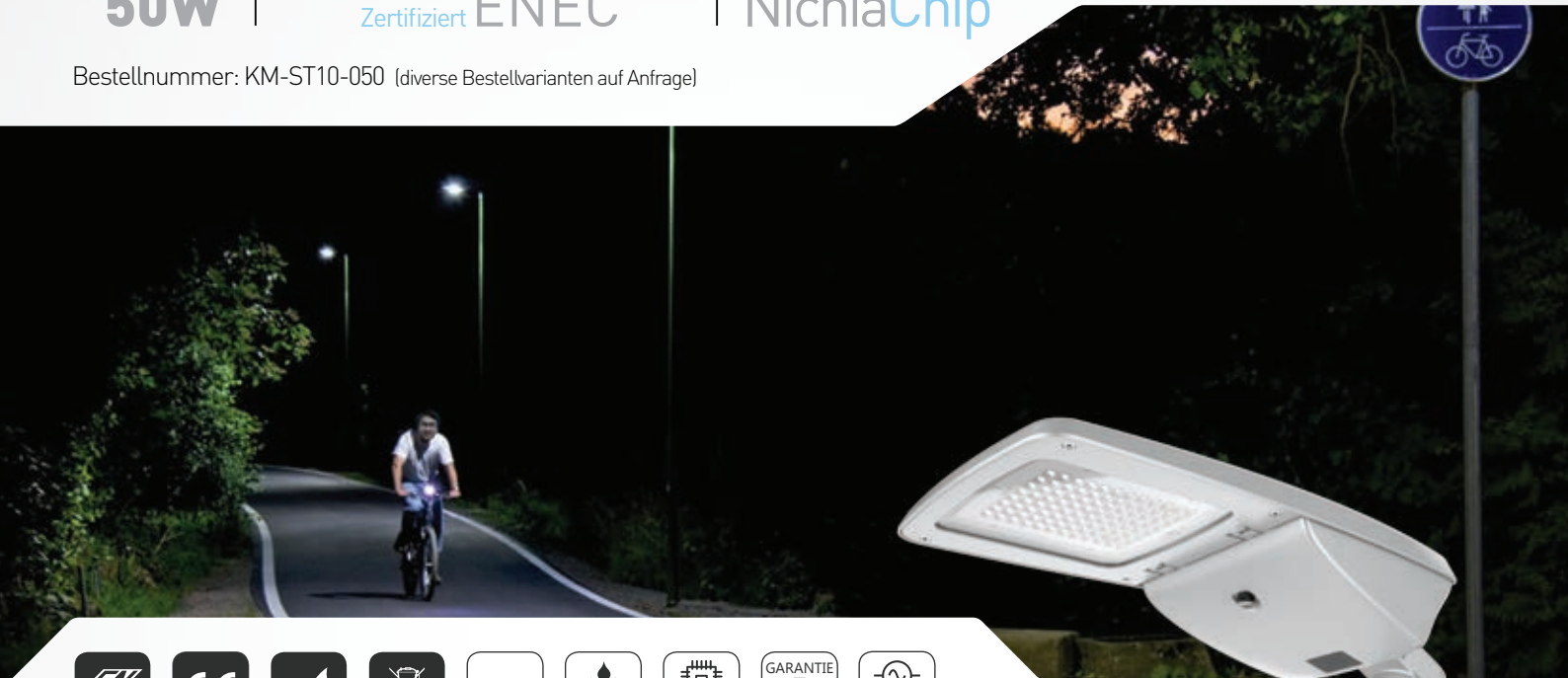
LED High Street X

50W

Zertifiziert ENEC

NichiaChip

Bestellnummer: KM-ST10-050 (diverse Bestellvarianten auf Anfrage)



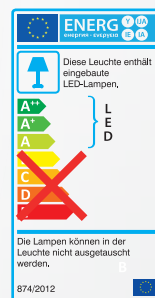
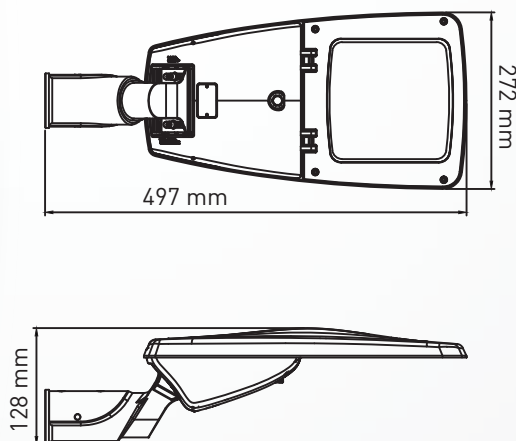
				IK08			GARANTIE 5 JAHRE	

EINSATZGEBIETE

Ideal für Nebenstraßen, Parkplätze und vieles mehr.



MAßE



STRAßENLEUCHTEN

OPTIK UND ELEKTRIK



Nennleistung	50W
Farbtemperatur	4000K/5000K
Lichtstrom	6500(±5%)lm
Effizienz	130(±5%)lm/W
Farbwiedergabe/CRI	>80
Abstrahlwinkel	A (R09601) B (R09602) C (R09603)
Optionale Funktionen	DALI, 1-10V, Tageslichtkontrolle, Zeitkontrolle
LED Lebensdauer	>50.000 Std.



ZUBEHÖR



WANDPLATTE für 60mm Adpt.
KM-Z-HWP-060



MECHANIK



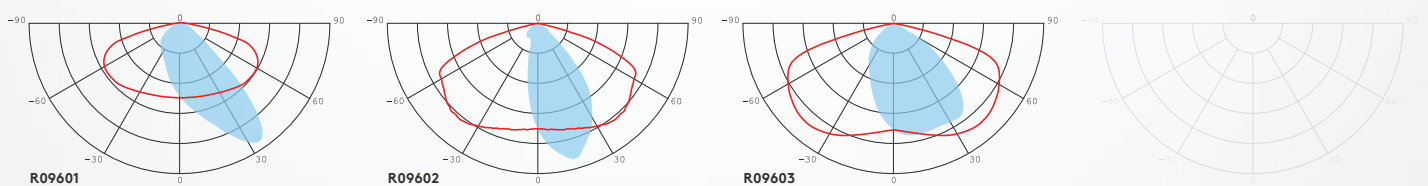
Betriebstemperatur	-30°C bis +50°C
Maße (HxBxT)	497 x 272 x 128 mm
Gewicht	5,9kg
Montage Optionen	Mast / Wandmontage (Einstellbarer Winkel) Adapterhalterung wählbar: 34/42/60/76 mm



LIEFERUMFANG

Leuchtkörper inklusive qualitativem
Netzteil, Adapterhalterung

LICHTKURVE



LED High Street X

70W

Zertifiziert ENEC

NichiaChip

Bestellnummer: KM-ST10-070 (diverse Bestellvarianten auf Anfrage)



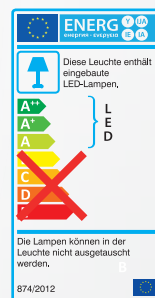
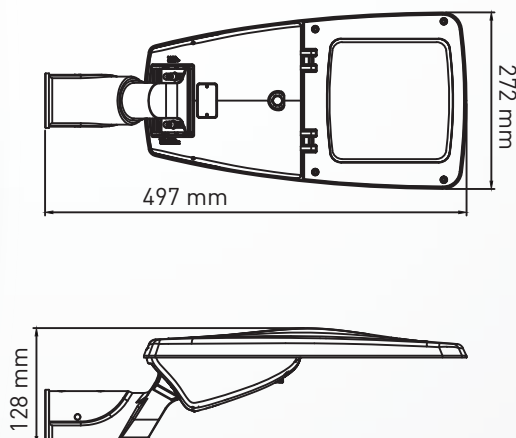
				IK08			GARANTIE 5 JAHRE	

EINSATZGEBIETE

Ideal für Brücken, Parkplätze und vieles mehr.



MASSE



STRAßENLEUCHTEN

OPTIK UND ELEKTRIK



Nennleistung	70W
Farbtemperatur	4000K/5000K
Lichtstrom	9100(±5%)lm
Effizienz	130(±5%)lm/W
Farbwiedergabe/CRI	>80
Abstrahlwinkel	A (R09601) B (R09602) C (R09603)
Optionale Funktionen	DALI, 1-10V, Tageslichtkontrolle, Zeitkontrolle
LED Lebensdauer	>50.000 Std.



ZUBEHÖR



WANDPLATTE für 60mm Adpt.
KM-Z-HWP-060



MECHANIK

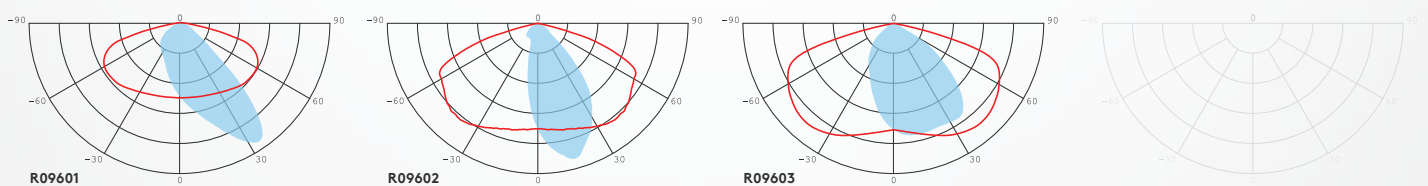
Betriebstemperatur	-30°C bis +50°C
Maße (HxBxT)	497 x 272 x 128 mm
Gewicht	5,9kg
Montage Optionen	Mast / Wandmontage (Einstellbarer Winkel) Adapterhalterung wählbar: 34/42/60/76 mm



LIEFERUMFANG

Leuchtkörper inklusive qualitativem
Netzteil, Adapterhalterung

LICHTKURVE



LED High Street X

120W

Zertifiziert ENEC

NichiaChip


Bestellnummer: KM-ST10-120 (diverse Bestellvarianten auf Anfrage)



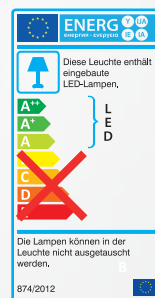
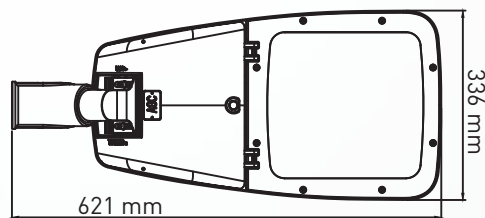
				IK08			GARANTIE 5 JAHRE	

EINSATZGEBIETE

Ideal für Hauptstraßen, Parkplätze und vieles mehr.



MASSE



STRAßENLEUCHTEN

OPTIK UND ELEKTRIK



Nennleistung	120W
Farbtemperatur	4000K/5000K
Lichtstrom	15600(±5%)lm
Effizienz	130(±5%)lm/W
Farbwiedergabe/CRI	>80
Abstrahlwinkel	A (R17601) B (R17602) C (R17604) D (R17605)
Optionale Funktionen	DALI, 1-10V, Tageslichtkontrolle, Zeitkontrolle
LED Lebensdauer	>50.000 Std.



ZUBEHÖR



WANDPLATTE für 60mm Adpt.
KM-Z-HWP-060



MECHANIK



Betriebstemperatur	-30°C bis +50°C
Maße (HxBxT)	621 x 336 x 129 mm
Gewicht	7,9kg
Montage Optionen	Mast / Wandmontage (Einstellbarer Winkel) Adapterhalterung wählbar: 34/42/60/76 mm



LIEFERUMFANG

Leuchtkörper inklusive qualitativem
Netzteil, Adapterhalterung

LICHTKURVE



LED High Street X





150W

Zertifiziert ENEC

NichiaChip

Bestellnummer: KM-ST10-150 (diverse Bestellvarianten auf Anfrage)



IK08

IP66

NICHIA

GARANTIE
5
JAHRE

A/C
100-277V

DALI


1-10V

⌚

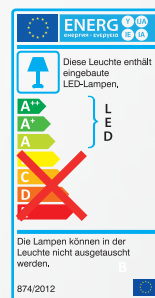
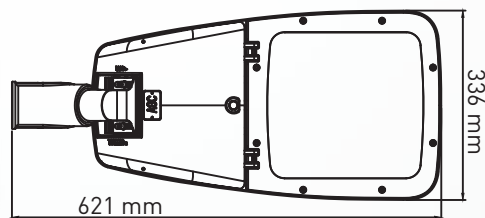
☀️

EINSATZGEBIETE

Ideal für Hauptstraßen, Parkplätze und vieles mehr.



MABE



STRAßENLEUCHTEN

OPTIK UND ELEKTRIK



Nennleistung	150W
Farbtemperatur	4000K/5000K
Lichtstrom	19500(±5%)lm
Effizienz	130(±5%)lm/W
Farbwiedergabe/CRI	>80
Abstrahlwinkel	A (R17601) B (R17602) C (R17604) D (R17605)
Optionale Funktionen	DALI, 1-10V, Tageslichtkontrolle, Zeitkontrolle
LED Lebensdauer	>50.000 Std.



ZUBEHÖR



WANDPLATTE für 60mm Adpt.
KM-Z-HWP-060



MECHANIK



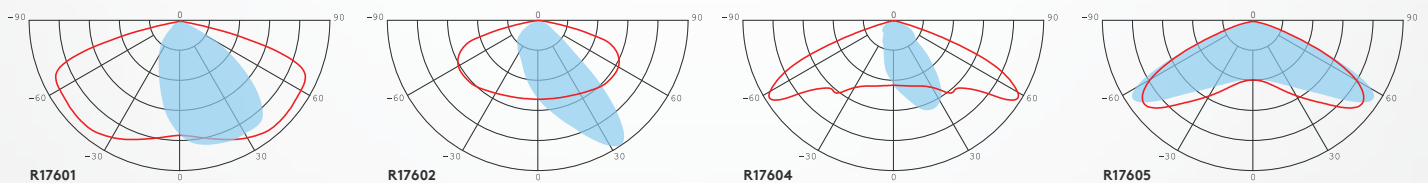
Betriebstemperatur	-30°C bis +50°C
Maße (HxBxT)	621 x 336 x 129 mm
Gewicht	8,1kg
Montage Optionen	Mast / Wandmontage (Einstellbarer Winkel) Adapterhalterung wählbar: 34/42/60/76 mm



LIEFERUMFANG

Leuchtkörper inklusive qualitativem
Netzteil, Adapterhalterung

LICHTKURVE



LED High Pole

300W | SEOULChip | IP66

Bestellnummer: KM-ST11-300 (diverse Bestellvarianten auf Anfrage)

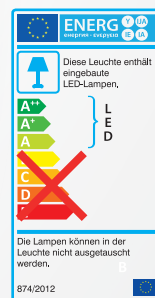
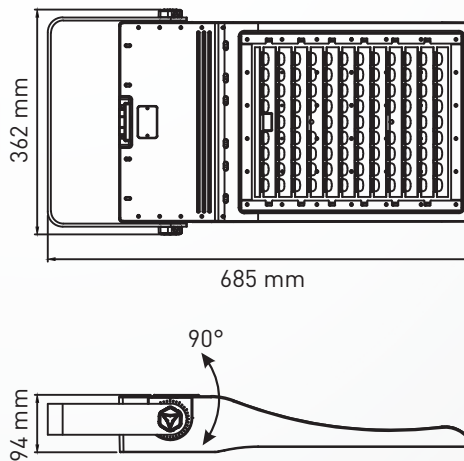


EINSATZGEBIETE

Ideal für Baustellen, Kranbeleuchtung, Häfen und vieles mehr.



MABE




MASTLEUCHTEN

OPTIK UND ELEKTRIK

Nennleistung	300W
Farbtemperatur	4000K/5000K
Lichtstrom	40500(±5%)lm
Effizienz	135(±5%)lm/W
Farbwiedergabe/CRI	>80
Abstrahlwinkel	A (R10502) B (R10505) C (R10533) D (R10564)
Optionale Funktionen	1-10V, Tageslichtkontrolle, Zeitkontrolle (5 dimmbare stufen)
LED Lebensdauer	>50.000 Std.



ZUBEHÖR



LINSEN
AG: KM-Z-HPLAG
BG: KM-Z-HPLBG
BC: KM-Z-HPLCG
BD: KM-Z-HPLDG




VIERKANT- ODER RUNDST ANGEN ADAPTER
KM-Z-STVKR01



ADAPTER MIT SEITENEINGANG
KM-Z-STAS01




AUFSTECKBARER ADAPTER
KM-Z-STAA01



MECHANIK

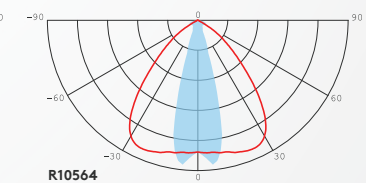
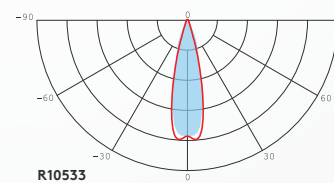
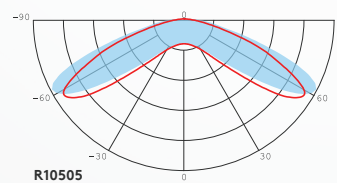
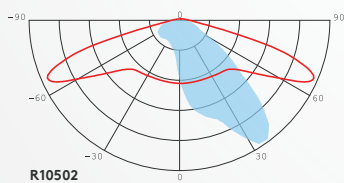
Betriebstemperatur	-30°C bis +50°C
Maße (HxBxT)	94 × 362 × 685 mm
Gewicht	9,9kg
Montage Optionen	Halterung bis zu 90° schwenkbar, Mastmontage



LIEFERUMFANG

Leuchtkörper inklusive qualitativem Netzteil, Adapterhalterung

LICHTKURVE



LED High Pole


600W | SEOULChip | IP66

Bestellnummer: KM-ST11-600 (diverse Bestellvarianten auf Anfrage)

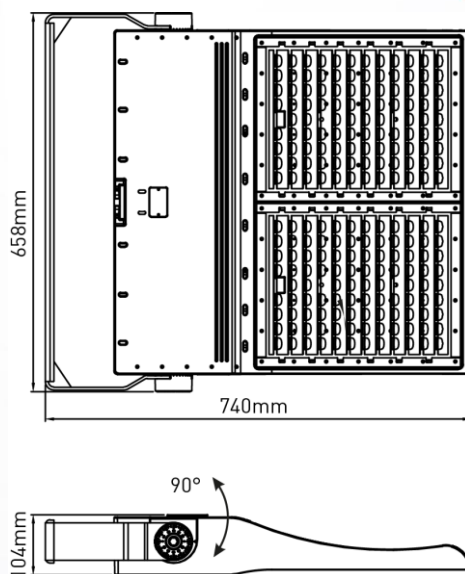


EINSATZGEBIETE

Ideal für Parkplätze, Stadien, Tennisplätze, Basketballplätze, Werbeplakate, Beleuchtungen, Messezentren und vieles mehr.



MABE



MASTLEUCHTEN


OPTIK UND ELEKTRIK



Nennleistung	600W
Farbtemperatur	4000K/5000K
Lichtstrom	81000(±5%)lm
Effizienz	135(±5%)lm/W
Farbwiedergabe/CRI	>80
Abstrahlwinkel	A (R10502) B (R10505) C (R10533) D (R10564)
Optionale Funktionen	1-10V, Tageslichtkontrolle, Zeitkontrolle (5 dimmbare Stufen)
LED Lebensdauer	>50.000 Std.



ZUBEHÖR



LINSEN
AG: KM-Z-HPLAG
BG: KM-Z-HPLBG
BC: KM-Z-HPLCG
BD: KM-Z-HPLDG




VIERKANT- ODER RUNDSTANGEN ADAPTER
KM-Z-STVKR01



ADAPTER MIT SEITENEINGANG
KM-Z-STAS01



AUFSTECKBARER ADAPTER
KM-Z-STAA01



MECHANIK

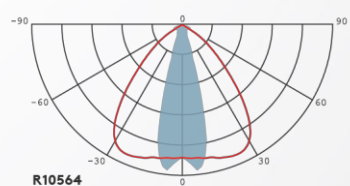
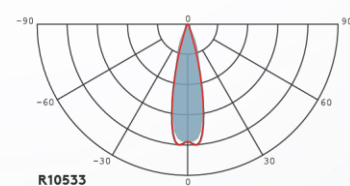
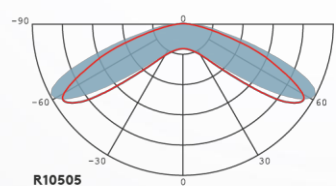
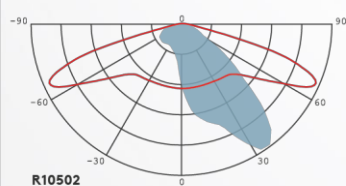
Betriebstemperatur	-30°C bis +50°C
Maße (HxBxT)	104 × 658 × 740 mm
Gewicht	21,4kg
Montage Optionen	Halterung bis zu 90° schwenkbar, Mastmontage



LIEFERUMFANG

Leuchtkörper inklusive qualitativem Netzteil, Adapterhalterung.

LICHTKURVE



LED High Sport

600W | 140lm/W | IP66

Bestellnummer: KM-HP600 (diverse Bestellvarianten auf Anfrage)

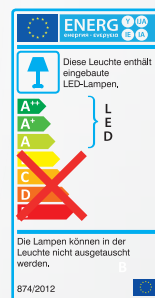
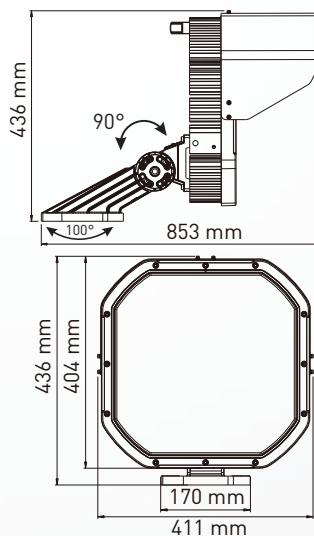


EINSATZGEBIETE

Ideal für Stadien, Häfen, Fußballplätze und vieles mehr.



MASSE




MASTLEUCHTEN

OPTIK UND ELEKTRIK



Nennleistung	600W
Farbtemperatur	4000K/5000K
Lichtstrom	84000(±5%)lm
Effizienz	140(±5%)lm/W
Farbwiedergabe/CRI	>80
Abstrahlwinkel	10° 30° 120°
Optionale Funktionen	1-10V, DALI Temperatursensor
LED Lebensdauer	>50.000 Std.



ZUBEHÖR



GEHÄRTETES GLAS
KM-Z-HTG01



ZIELFERNROHR
KM-Z-HTZFR01



BLENDSCHUTZ
KM-Z-HTBS01



BÜGEL
KM-Z-HTB01

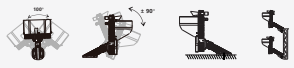


TREIBERBOX
158.5 x 458 x 278 mm
600W : KM-Z-HTTB01
1200W: KM-Z-HTTB02



MECHANIK

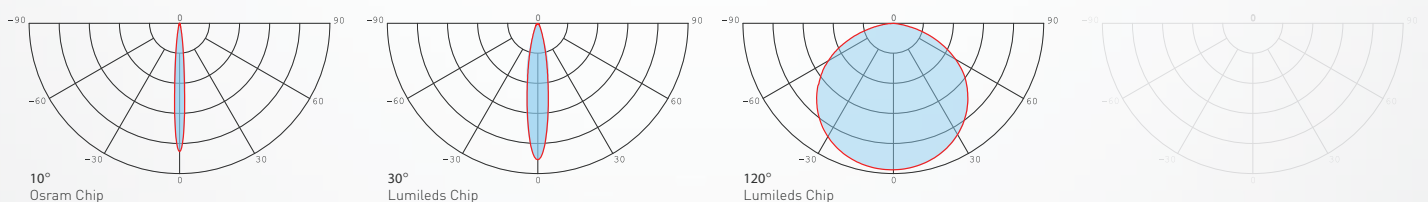
Betriebstemperatur	-30°C bis +50°C
Maße (HxBxT)	436 x 411 x 853 mm
Gewicht	11,5kg
Montage Optionen	Justage, Neigungswinkel 90°; Rotationswinkel 100°



LIEFERUMFANG

Leuchtkörper inklusive schwenkbarer Halterung

LICHTKURVE



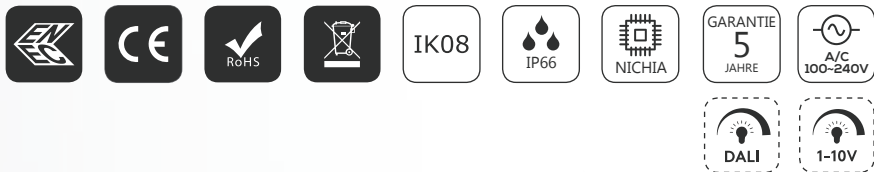
LED High Mast

300W

Zertifiziert ENEC

NichiaChip

Bestellnummer: KM-HM300 (diverse Bestellvarianten auf Anfrage)



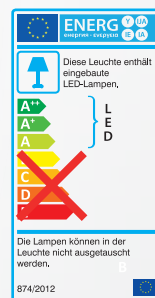
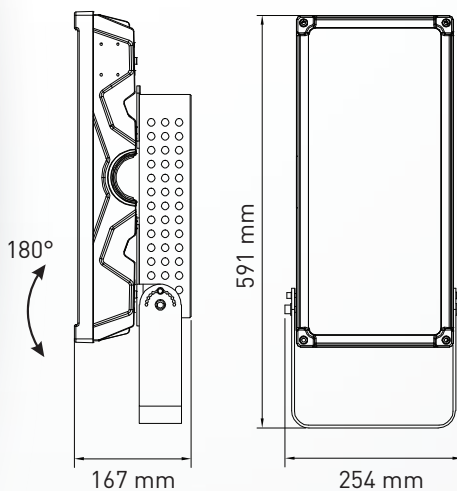
EINSATZGEBIETE



Ideal für Baustellen, Kranbeleuchtung, Häfen und vieles mehr.



MASSE



MASTLEUCHTEN






OPTIK UND ELEKTRIK



Nennleistung	300W
Farbtemperatur	4000K/5000K
Lichtstrom	40500(±5%)lm
Effizienz	135(±5%)lm/W
Farbwiedergabe/CRI	>80
Abstrahlwinkel	A (F01603) B (F01604) C (F01601) D (F01602)
Optionale Funktionen	1-10V,DALI
LED Lebensdauer	>50.000 Std.



ZUBEHÖR



MECHANIK



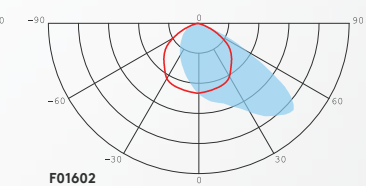
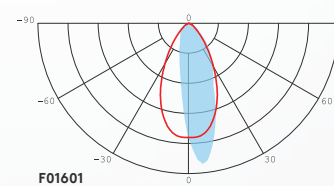
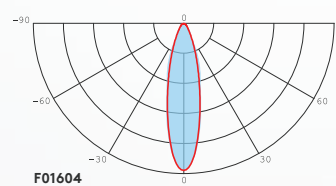
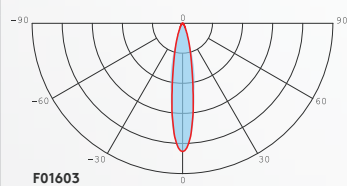
Betriebstemperatur	-30°C bis +50°C
Maße (HxBxT)	591 × 254 × 167 mm
Gewicht	11,7kg
Montage Optionen	Halterung bis zu 180° schwenkbar



LIEFERUMFANG

Leuchtkörper inklusive HLG Meanwell Netzteil und schwenkbarer Halterung

LICHTKURVE



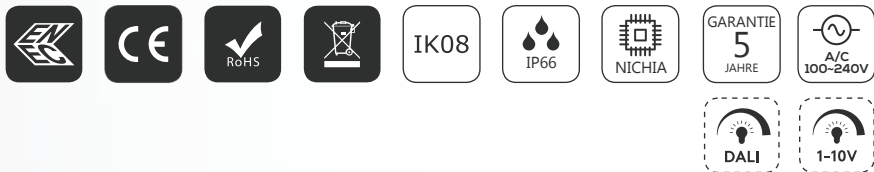
LED High Mast

600W

Zertifiziert ENEC

NichiaChip

Bestellnummer: KM-HM600 (diverse Bestellvarianten auf Anfrage)

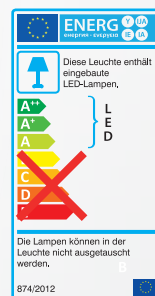
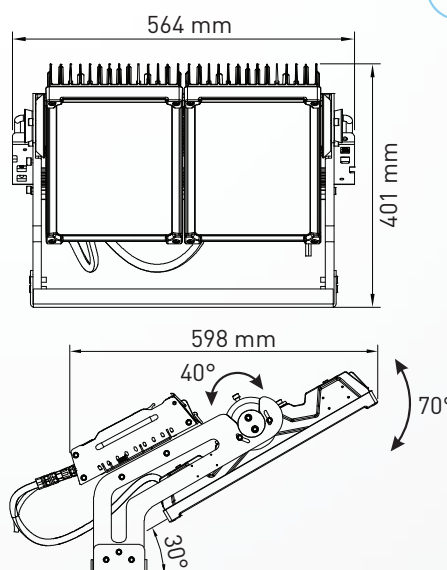


EINSATZGEBIETE

Ideal für Kranbeleuchtung, Baustellen, Tennisplätze und vieles mehr.



MAßE



MASTLEUCHTEN

OPTIK UND ELEKTRIK



Nennleistung	600W
Farbtemperatur	4000K/5000K
Lichtstrom	81000(±5%)lm
Effizienz	135(±5%)lm/W
Farbwiedergabe/CRI	>80
Abstrahlwinkel	A (F01603) B (F01604) C (F01601) D (F01602)
Optionale Funktionen	1-10V,DALI
LED Lebensdauer	>50.000 Std.




ZUBEHÖR



MECHANIK

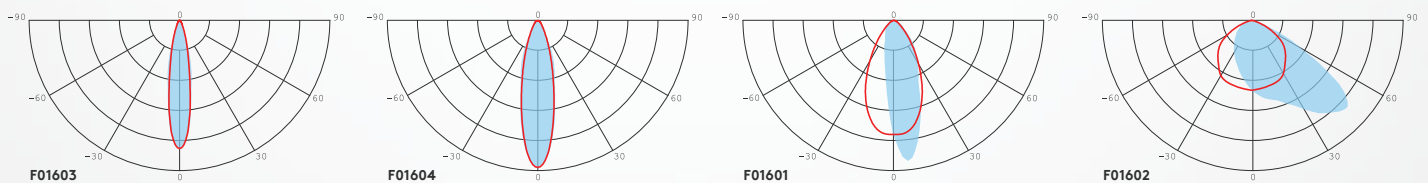
Betriebstemperatur	-30°C bis +50°C
Maße (HxBxT)	401 × 564 × 598 mm
Gewicht	29kg
Montage Optionen	Halterung bis zu 40° schwenkbar Leuchtkörper bis zu 70° schwenkbar



LIEFERUMFANG

Leuchtkörper, HLG Meanwell Netzteil, schwenkbare Halterung

LICHTKURVE



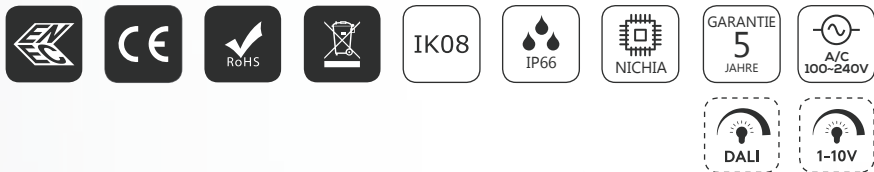
LED High Mast

900W

Zertifiziert ENEC

NichiaChip

Bestellnummer: KM-HM900 (diverse Bestellvarianten auf Anfrage)

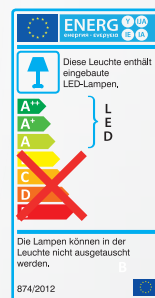

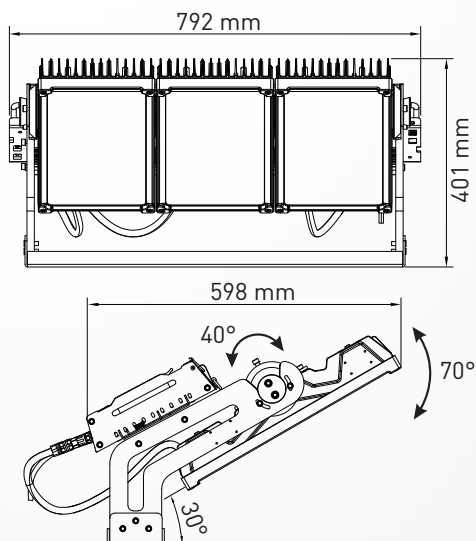


EINSATZGEBIETE



Ideal für Stadien, Häfen, Fußballplätze, und vieles mehr.

MASSE



MASTLEUCHTEN

OPTIK UND ELEKTRIK



Nennleistung	900W
Farbtemperatur	4000K/5000K
Lichtstrom	121500(±5%)lm
Effizienz	135(±5%)lm/W
Farbwiedergabe/CRI	>80
Abstrahlwinkel	A (F01603) B (F01604) C (F01601) D (F01602)
Optionale Funktionen	1-10V,DALI
LED Lebensdauer	>50.000 Std.

ZUBEHÖR



MECHANIK



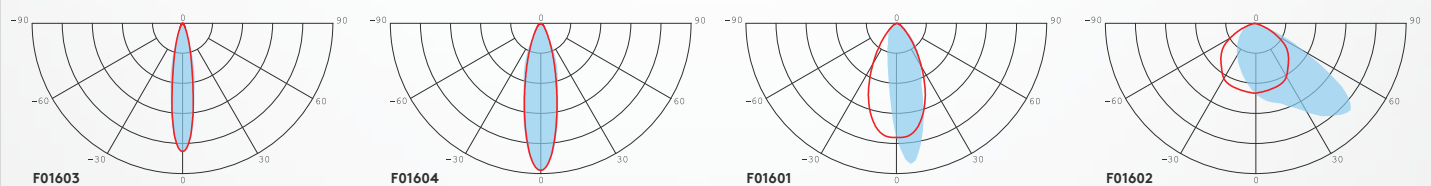
Betriebstemperatur	-30°C bis +50°C
Maße (HxBxT)	401 × 792 × 598 mm
Gewicht	41kg
Montage Optionen	Halterung bis zu 40° schwenkbar Leuchtkörper bis zu 70° schwenkbar



LIEFERUMFANG

Leuchtkörper, HLG Meanwell Netzteil, schwenkbare Halterung

LICHTKURVE




LED High Pack

70W

IP65

NichiaChip

Bestellnummer: KM-HP070 (diverse Bestellvarianten auf Anfrage)



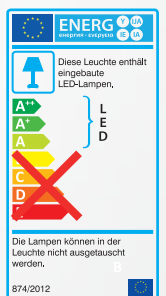
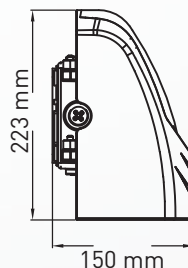
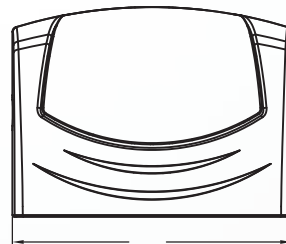
EINSATZGEBIETE



Ideal für Industriegebäude, Lagerhallen, Flächenmärkte und vieles mehr.



MASSE




FASSADENLEUCHTEN

OPTIK UND ELEKTRIK



Nennleistung	70W
Farbtemperatur	4000K/5000K
Lichtstrom	9100(±5%)lm
Effizienz	130(±5%)lm/W
Farbwiedergabe/CRI	>80
Abstrahlwinkel	R08401
Optionale Funktionen	-
LED Lebensdauer	>50.000 Std.




ZUBEHÖR



MECHANIK



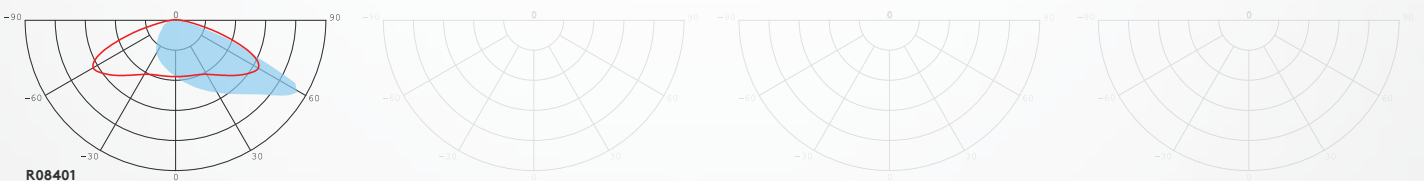
Betriebstemperatur	-30°C bis +50°C
Maße (HxBxT)	223 x 296 x 150 mm
Gewicht	4kg
Montage Optionen	Aufbau



LIEFERUMFANG

Leuchtkörper inklusive qualitativem Netzteil

LICHTKURVE




LED High Spot

80W

Zertifiziert ENEC

NichiaChip

Bestellnummer: KM-HS080 (diverse Bestellvarianten auf Anfrage)



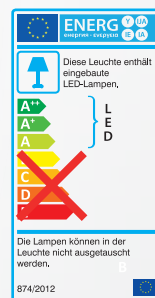
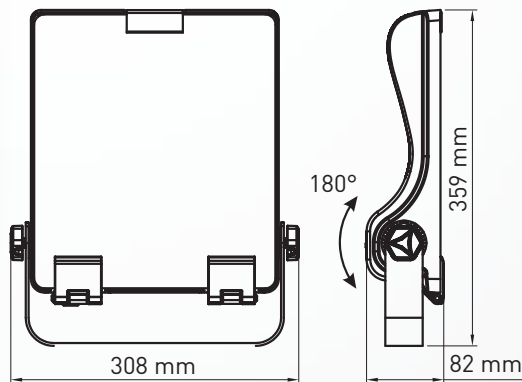
EINSATZGEBIETE



Ideal für Außenwerbeflächen, Parkplätze und vieles mehr.



MABE



MASTLEUCHTEN

OPTIK UND ELEKTRIK

Nennleistung	80W
Farbtemperatur	4000K/5000K
Lichtstrom	10800(±5%)lm
Effizienz	135(±5%)lm/W
Farbwiedergabe/CRI	>80
Abstrahlwinkel	A (F01601) B (F01602) C (F01603) D (F01604)
Optionale Funktionen	-
LED Lebensdauer	>50.000 Std.




ZUBEHÖR



MECHANIK

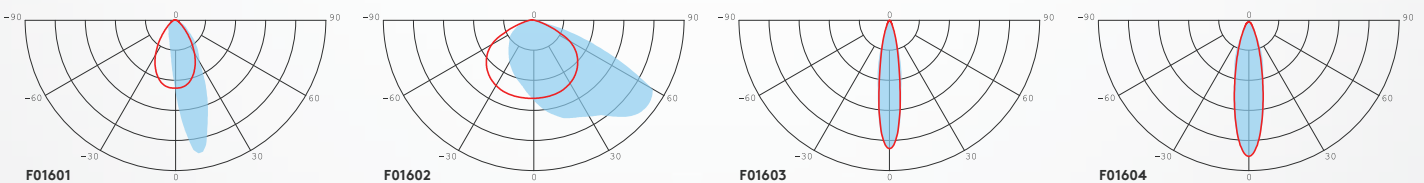
Betriebstemperatur	-30°C bis +50°C
Maße (HxBxT)	359 x 308 x 82 mm
Gewicht	4,6kg
Montage Optionen	Halterung bis zu 180° schwenkbar



LIEFERUMFANG

Leuchtkörper inklusive Meanwell Netzteil, schwenkbare Halterung

LICHTKURVE



LED High Spot

150W

Zertifiziert ENEC

NichiaChip

Bestellnummer: KM-HS150 (diverse Bestellvarianten auf Anfrage)

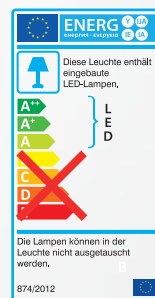
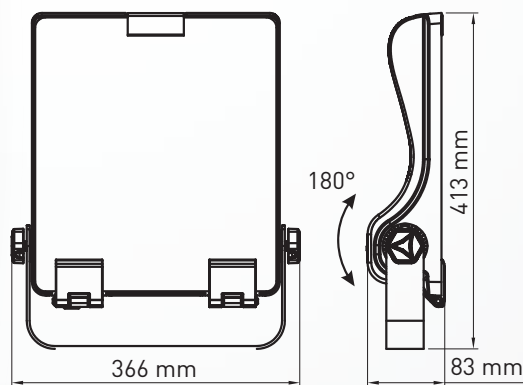


EINSATZGEBIETE

Ideal für Außenwerbeflächen, Parkplätze und vieles mehr.



MASSE




MASTLEUCHTEN

OPTIK UND ELEKTRIK

Nennleistung	150W
Farbtemperatur	4000K/5000K
Lichtstrom	20250(±5%)lm
Effizienz	135(±5%)lm/W
Farbwiedergabe/CRI	>80
Abstrahlwinkel	A (F01601) B (F01602) C (F01603) D (F01604)
Optionale Funktionen	-
LED Lebensdauer	>50.000 Std.



ZUBEHÖR



MECHANIK

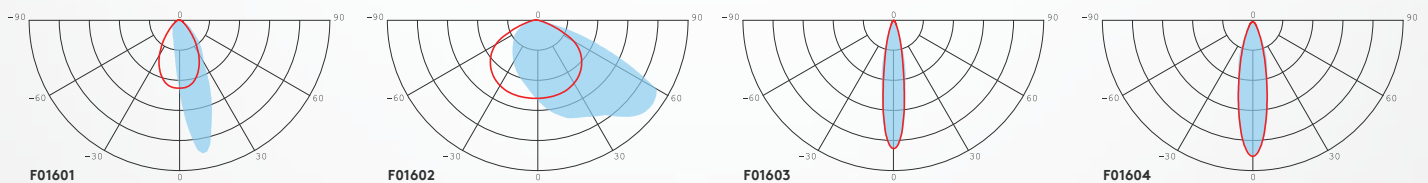
Betriebstemperatur	-30°C bis +50°C
Maße (HxBxT)	413 x 366 x 83 mm
Gewicht	6,8kg
Montage Optionen	Halterung bis zu 180° schwenkbar



LIEFERUMFANG

Leuchtkörper inklusive Meanwell Netzteil, schwenkbare Halterung

LICHTKURVE



LED High Spot

240W

Zertifiziert ENEC

NichiaChip

Bestellnummer: KM-HS240 (diverse Bestellvarianten auf Anfrage)



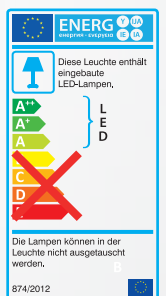
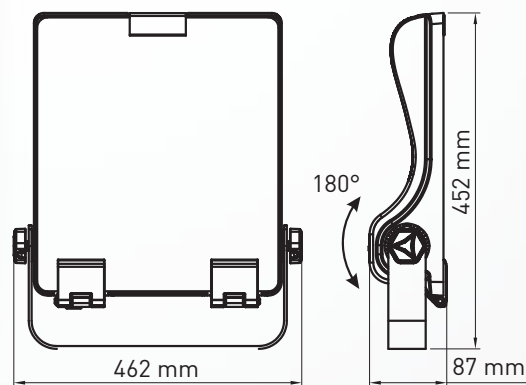
EINSATZGEBIETE



Ideal für Häfen, Warenumschlagplätze, Tennisplätze und vieles mehr.



MAßE




MASTLEUCHTEN

OPTIK UND ELEKTRIK

Nennleistung	240W
Farbtemperatur	4000K/5000K
Lichtstrom	32400(±5%)lm
Effizienz	135(±5%)lm/W
Farbwiedergabe/CRI	>80
Abstrahlwinkel	A (F01601) B (F01602) C (F01603) D (F01604)
Optionale Funktionen	-
LED Lebensdauer	>50.000 Std.




ZUBEHÖR



MECHANIK

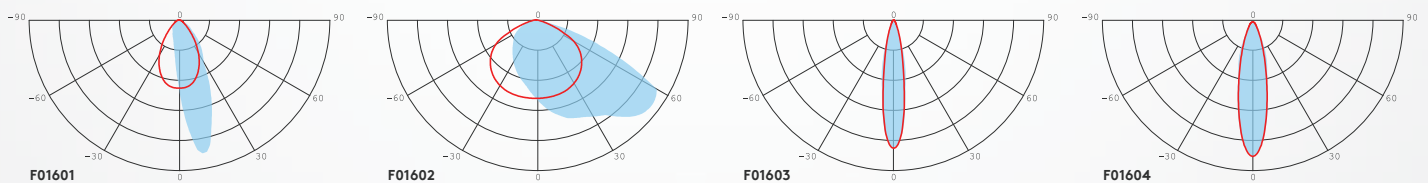
Betriebstemperatur	-30°C bis +50°C
Maße (HxBxT)	452 x 462 x 87 mm
Gewicht	8,9kg
Montage Optionen	Halterung bis zu 180° schwenkbar



LIEFERUMFANG

Leuchtkörper inklusive Meanwell Netzteil, schwenkbare Halterung

LICHTKURVE



LED High Street X

200W

Zertifiziert ENEC

NichiaChip

Bestellnummer: KM-ST10-200 (diverse Bestellvarianten auf Anfrage)




Technical specifications and certifications:

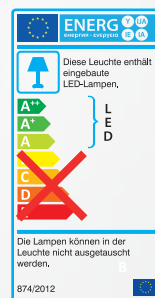
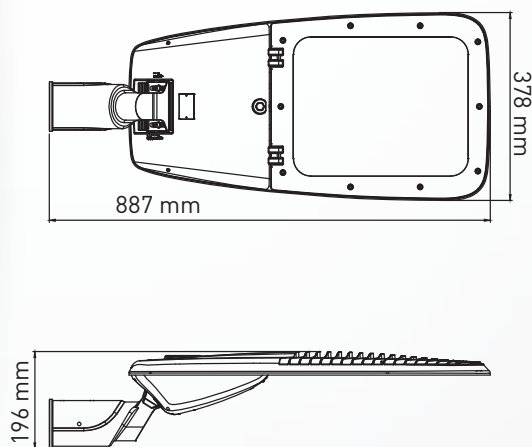
- CE
- RoHS
- IK08
- IP66
- NICHIA
- GARANTIE 5 JAHRE
- A/C 100-277V
- DALI
- 1-10V
- Dimmer icon
- Timer icon

EINSATZGEBIETE

Ideal für Hauptstraßen, Parkplätze und vieles mehr.



MABE



STRAßENLEUCHTEN

OPTIK UND ELEKTRIK



Nennleistung	200W
Farbtemperatur	4000K/5000K
Lichtstrom	26000(±5%)lm
Effizienz	130(±5%)lm/W
Farbwiedergabe/CRI	>80
Abstrahlwinkel	A (R01601) B (R01602) C (R01604) D (R01605)
Optionale Funktionen	DALI, 1-10V, Tageslichtkontrolle, Zeitkontrolle
LED Lebensdauer	>50.000 Std.



ZUBEHÖR



WANDAUSLEGER FÜR 60mm ANSCHLUSS
Auslegerlänge 200mm
KM-Z-HWP-060



ZWEIFACHAUSLEGER
Mastaufsatz für Mastzopf 76mm
Mastansatz 60mm
Auslegerlänge 120mm
KM-Z-ZA-076-060



ECKAUSLEGER FÜR 60mm ANSCHLUSS
Auslegerlänge 120mm
KM-Z-EA-060



ZWEIFACHAUSLEGER
Mastaufsatz für Mastzopf 100x100mm
Mastansatz 60mm
Auslegerlänge 120mm
KM-Z-ZA-100x100-060



EINFACHAUSLEGER
Mastaufsatz für Mastzopf 90mm
Mastansatz 60mm
Auslegerlänge 120mm
KM-Z-AH-090-060

MECHANIK



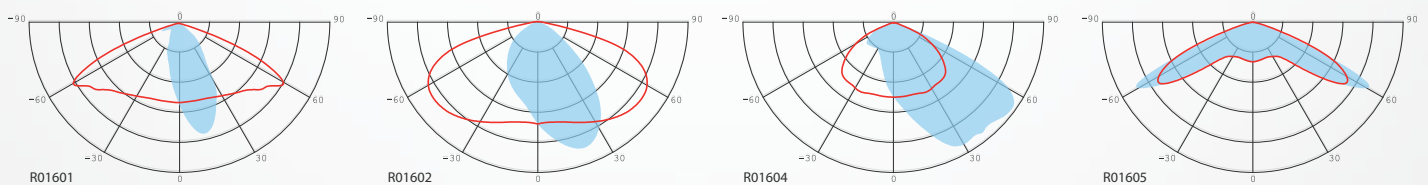
Betriebstemperatur	-30°C bis +50°C
Maße (HxBxT)	196 x 378 x 887 mm
Gewicht	11,9kg
Montage Optionen	Mast / Wandmontage (Einstellbarer Winkel) Adapterhalterung wählbar: 34/42/60/76 mm



LIEFERUMFANG

Leuchtkörper inklusive qualitativem Netzteil, Adapterhalterung

LICHTKURVE



LED High Street X

240W

Zertifiziert ENEC

NichiaChip

Bestellnummer: KM-ST10-240 (diverse Bestellvarianten auf Anfrage)



Technical specifications and certifications:

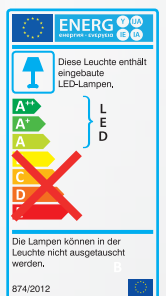
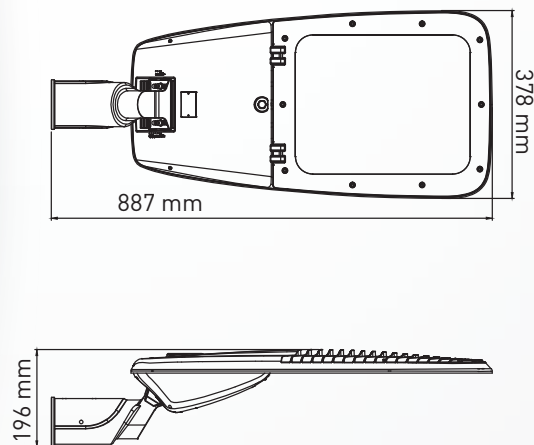
- CE
- RoHS
- IK08
- IP66
- NICHIA
- GARANTIE 5 JAHRE
- A/C 100-277V
- DALI
- 1-10V
- Dimmer icon
- Refresh icon

EINSATZGEBIETE

Ideal für Hauptstraßen, Parkplätze und vieles mehr.



MABE



STRAßENLEUCHTEN

OPTIK UND ELEKTRIK



Nennleistung	240W
Farbtemperatur	4000K/5000K
Lichtstrom	31200(±5%)lm
Effizienz	130(±5%)lm/W
Farbwiedergabe/CRI	>80
Abstrahlwinkel	A (R01601) B (R01602) C (R01604) D (R01605)
Optionale Funktionen	DALI, 1-10V, Tageslichtkontrolle, Zeitkontrolle
LED Lebensdauer	>50.000 Std.



ZUBEHÖR



WANDAUSLEGER FÜR 60mm ANSCHLUSS
Auslegerlänge 200mm
KM-Z-HWP-060



ZWEIFACHAUSLEGER
Mastaufsatz für Mastzopf 76mm
Mastansatz 60mm
Auslegerlänge 120mm
KM-Z-ZA-076-060



ECKAUSLEGER FÜR 60mm ANSCHLUSS
Auslegerlänge 120mm
KM-Z-EA-060



ZWEIFACHAUSLEGER
Mastaufsatz für Mastzopf 100x100mm
Mastansatz 60mm
Auslegerlänge 120mm
KM-Z-ZA-100x100-060



EINFACHAUSLEGER
Mastaufsatz für Mastzopf 90mm
Mastansatz 60mm
Auslegerlänge 120mm
KM-Z-AH-090-060

MECHANIK



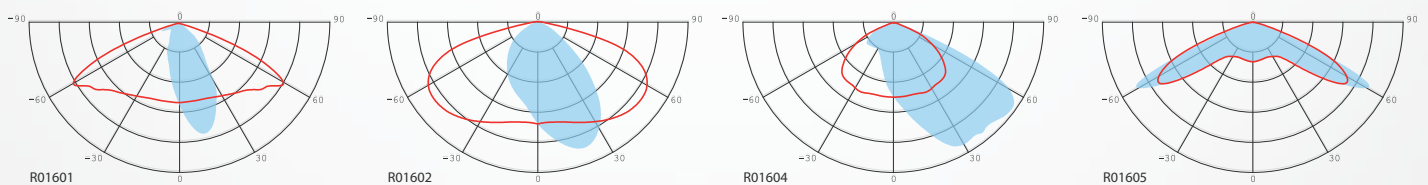
Betriebstemperatur	-30°C bis +50°C
Maße (HxBxT)	196 x 378 x 887 mm
Gewicht	11,9kg
Montage Optionen	Mast / Wandmontage (Einstellbarer Winkel) Adapterhalterung wählbar: 34/42/60/76 mm



LIEFERUMFANG

Leuchtkörper inklusive qualitativem Netzteil, Adapterhalterung

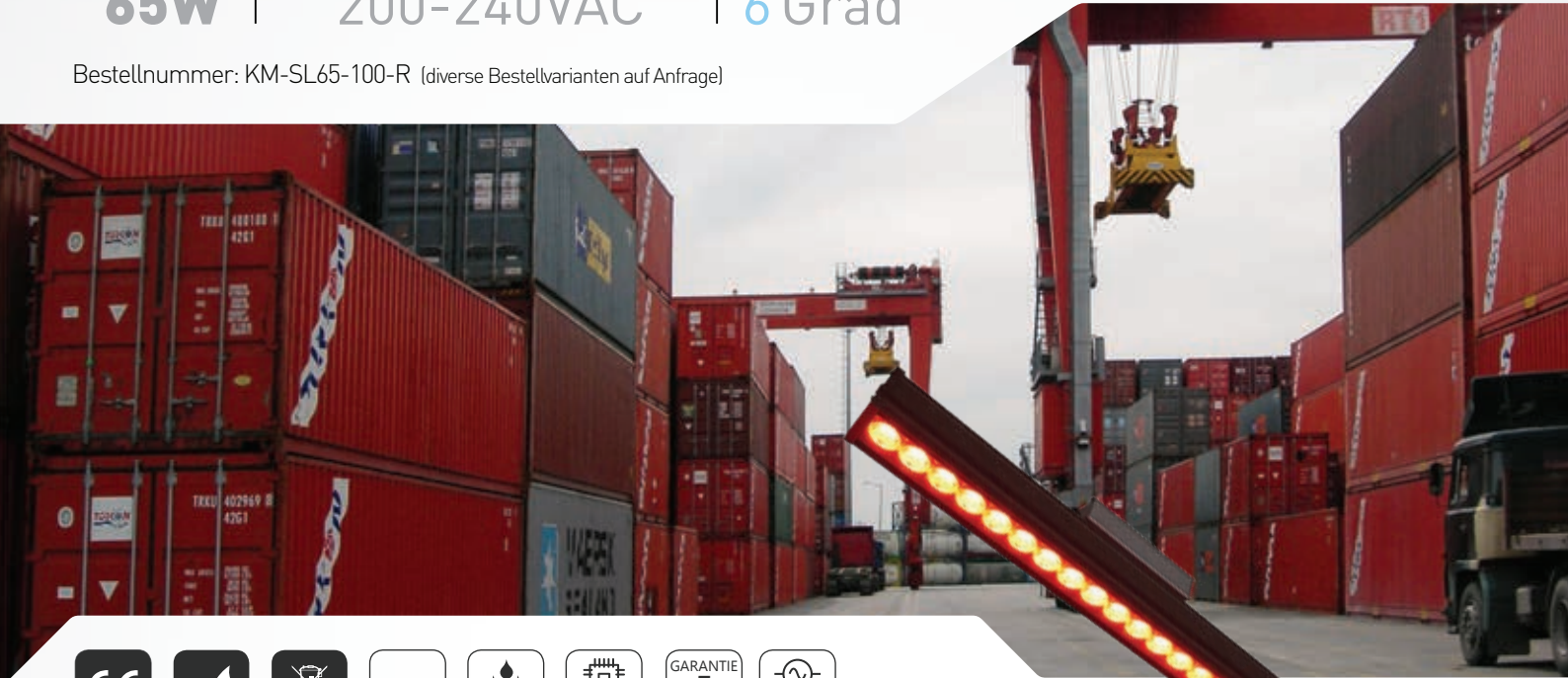
LICHTKURVE



LED Safety Linear Light

65W | 200-240VAC | 6 Grad

Bestellnummer: KM-SL65-100-R (diverse Bestellvarianten auf Anfrage)



-
-
-
-
-
-
-
-

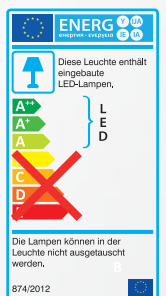
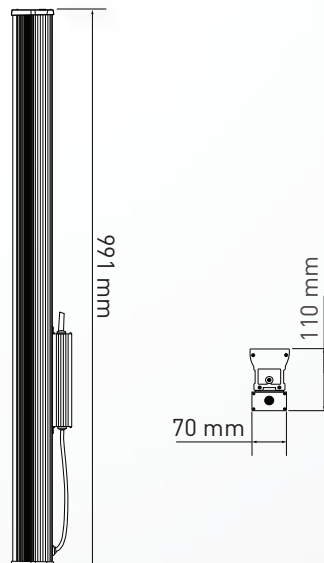
EINSATZGEBIETE



Ideal für Baustellen, Kranbeleuchtung, Häfen und vieles mehr.



MASSE



MASTLEUCHTEN

OPTIK UND ELEKTRIK

Nennleistung	65W
Farbtemperatur	Rot
Lichtstrom	3250(±5%)lm
Effizienz	50(±5%)lm/W
Farbwiedergabe/CRI	>80
Abstrahlwinkel	6°
Optionale Funktionen	-
LED Lebensdauer	>50.000 Std.



ZUBEHÖR



MECHANIK

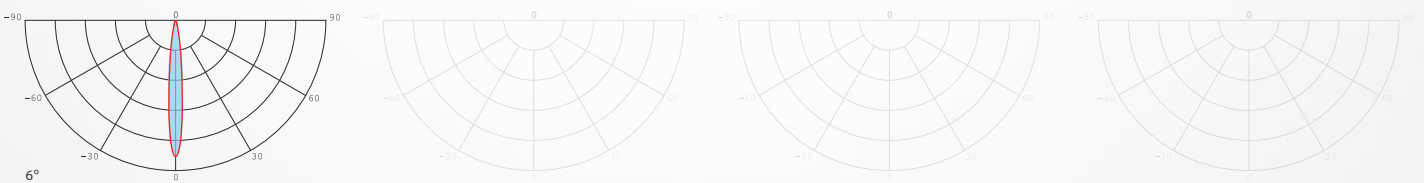
Betriebstemperatur	-30°C bis +50°C
Maße (HxBxL)	110 x 70 x 991 mm
Gewicht	3,1kg
Montage Optionen	Halterung



LIEFERUMFANG

Leuchtkörper inklusive HVG Meanwell Netzteil und Halterung

LICHTKURVE



LED STADIUM Pro


1350W | Zertifiziert ENEC | **145 Lumen/Watt**

Bestellnummer: KM-SP1350 (diverse Bestellvarianten auf Anfrage)

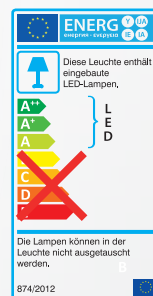
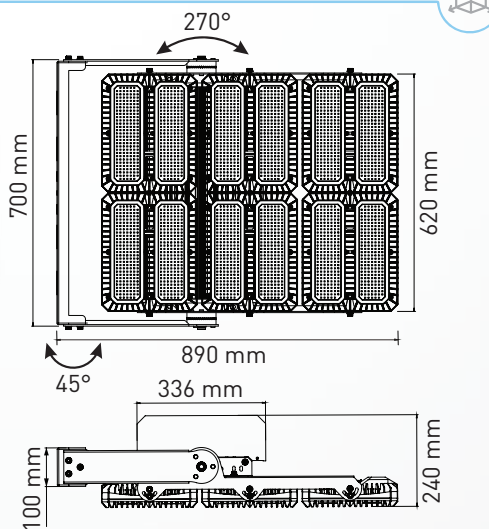


EINSATZGEBIETE

Ideal für Stadien, Häfen, Fußballplätze, und vieles mehr.



MASSE



MASTLEUCHTEN

OPTIK UND ELEKTRIK







Nennleistung	1350W
Farbtemperatur	3000K/4000K/5700K
Lichtstrom	195750(±5%)lm
Effizienz	145(±5%)lm/W
Farbwiedergabe/CRI	>70/80
Abstrahlwinkel	A (15°) B (25°) C (Asy. 130°x25°) D (Asy. 130°x40°)
Optionale Funktionen	1-10V,DALI
LED Lebensdauer	>50.000 Std.



ZUBEHÖR



ZIELFERNROHR
KM-Z-SPZFR01




MECHANIK

Betriebstemperatur	-20°C bis +50°C
Maße (HxBxT)	240 × 700 × 890 mm
Gewicht	42,8kg
Montage Optionen	Halterung bis zu 45° schwenkbar Leuchtkörper bis zu 270° schwenkbar



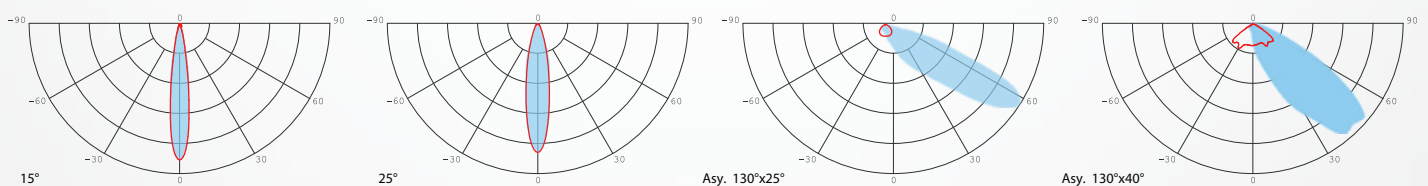
Treiber



LIEFERUMFANG

Leuchtkörper, HLG Meanwell Netzteil, Sicherheitsseil, schwenkbare Halterung

LICHTKURVE



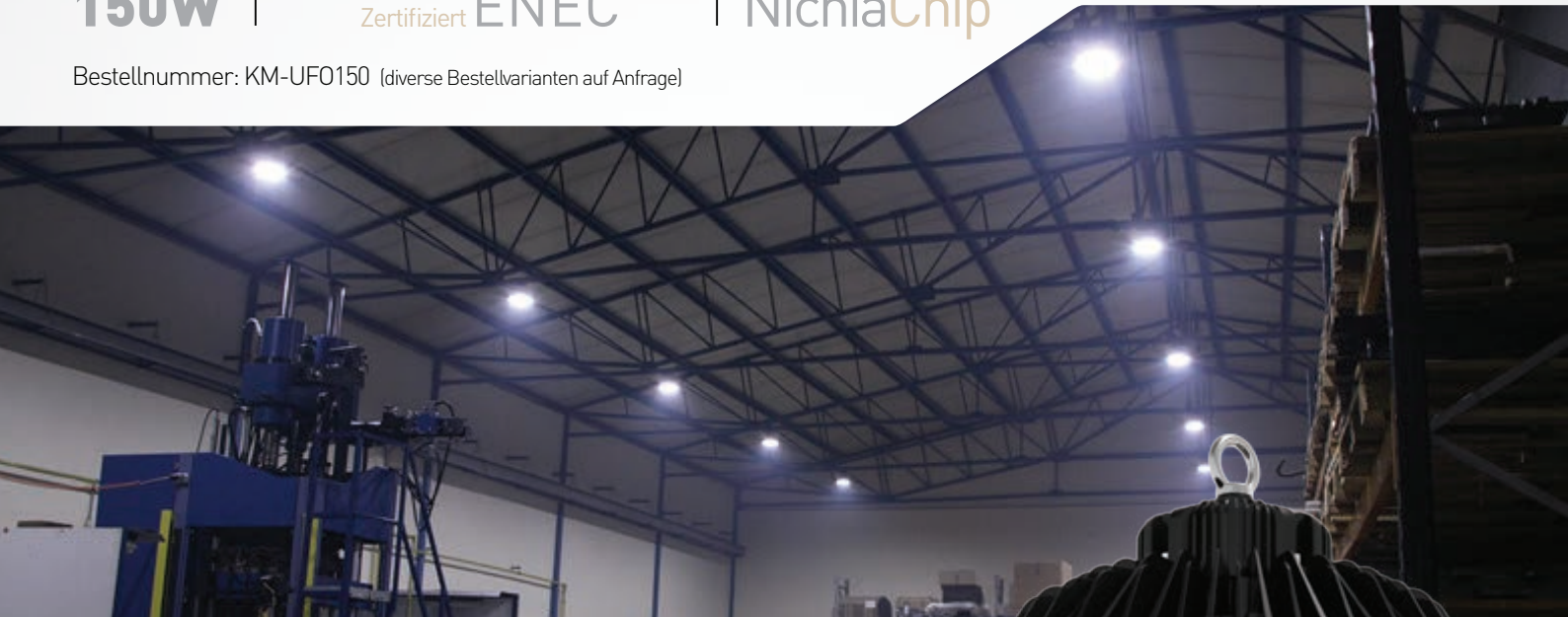
LED UFO Premium

150W

Zertifiziert ENEC


NichiaChip

Bestellnummer: KM-UFO150 (diverse Bestellvarianten auf Anfrage)

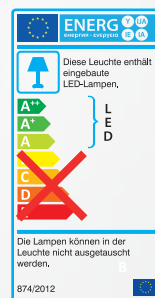
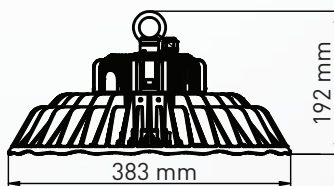



EINSATZGEBIETE

Ideal für Industriehallen, Lagerhallen, Bahnhöfe und vieles mehr.



MABE



INDUSTRIESTRAHLER


OPTIK UND ELEKTRIK



Nennleistung	150W
Farbtemperatur	4000K/5000K
Lichtstrom	20250(±5%)lm
Effizienz	135(±5%)lm/W
Farbwiedergabe/CRI	>80
Abstrahlwinkel	50° (H25203) 90° (H25202) 120° (H25201)
Funktionen	Optional DALI Mikrowellensensor Tageslichtsensor Inklusive 1-10V
LED Lebensdauer	>50.000 Std.



ZUBEHÖR



LINSEN

50° : KM-Z-UL150-50
90° : KM-Z-UL150-90
120° : KM-Z-UL150-120

SICHERHEITSKETTE
KM-Z-USK001STABHALTERUNG
KM-Z-SH001BÜGEL
KM-Z-UB001BÜGEL BEFESTIGUNGSWINKEL
45° : KM-Z-UB045
180° : KM-Z-UB180


MECHANIK

Betriebstemperatur	-30°C bis +50°C
Maße	Ø383 x 192 mm
Gewicht	7,8kg
Montage Optionen	Hängend (Kette) Deckenmontage Wandmontage

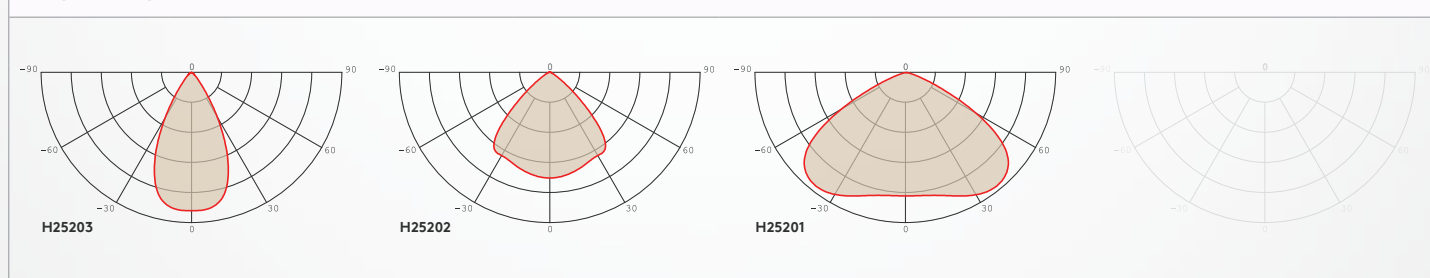


LIEFERUMFANG

Leuchtkörper inklusive HBG Meanwell
Netzteil



LICHTKURVE



LED UFO Premium

240W

Zertifiziert ENEC


NichiaChip

Bestellnummer: KM-UFO240 (diverse Bestellvarianten auf Anfrage)

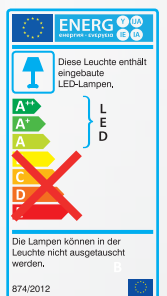
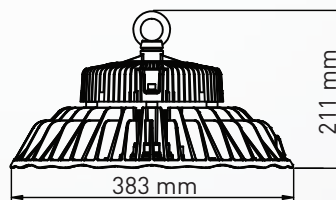



EINSATZGEBIETE

Ideal für Industriehallen, Lagerhallen, Bahnhöfe und vieles mehr.



MABE



INDUSTRIESTRAHLER


OPTIK UND ELEKTRIK



Nennleistung	240W								
Farbtemperatur	4000K/5000K								
Lichtstrom	32400(±5%)lm								
Effizienz	135(±5%)lm/W								
Farbwiedergabe/CRI	>80								
Abstrahlwinkel	30° (H53203) 60° (H53202) 90° (H53201)								
Funktionen	<table border="0"> <tr> <td>Optional</td> <td>DALI</td> </tr> <tr> <td></td> <td>Mikrowellensensor</td> </tr> <tr> <td></td> <td>Tageslichtsensor</td> </tr> <tr> <td>Inklusive</td> <td>1-10V</td> </tr> </table>	Optional	DALI		Mikrowellensensor		Tageslichtsensor	Inklusive	1-10V
Optional	DALI								
	Mikrowellensensor								
	Tageslichtsensor								
Inklusive	1-10V								
LED Lebensdauer	>50.000 Std.								



ZUBEHÖR



LINSEN
30° : KM-Z-UL240W-30
60° : KM-Z-UL240W-60
90° : KM-Z-UL240-150-90



SICHERHEITSKETTE
KM-Z-USK001



STABHALTERUNG
KM-Z-SH001



BÜGEL
KM-Z-UB001



BÜGEL BEFESTIGUNGSWINKEL
45° : KM-Z-UB045
180° : KM-Z-UB180



MECHANIK

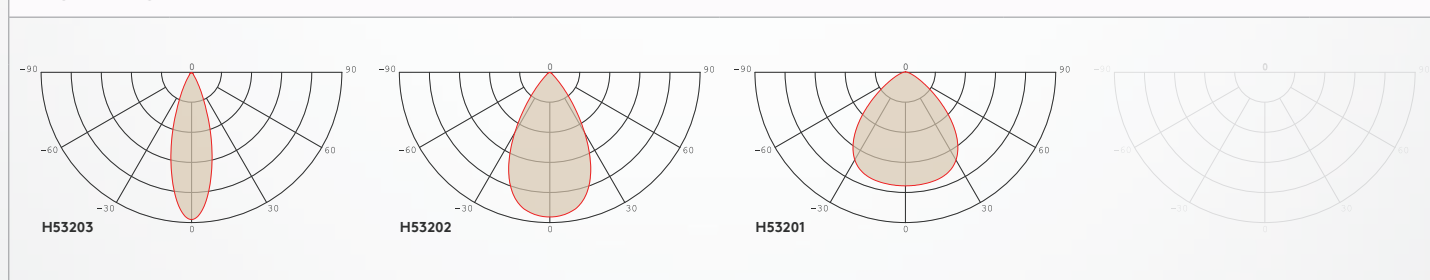
Betriebstemperatur	-30°C bis +50°C
Maße	Ø383 x 211 mm
Gewicht	7,8kg
Montage Optionen	Hängend (Kette) Deckenmontage Wandmontage



LIEFERUMFANG

Leuchtkörper inklusive HBG Meanwell Netzteil


LICHTKURVE



LED UFO Premium

300W | NichiaChip | 150 Lumen/W

Bestellnummer: KM-UFO300 (diverse Bestellvarianten auf Anfrage)




				IK10			GARANTIE 5 JAHRE	

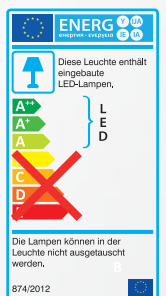
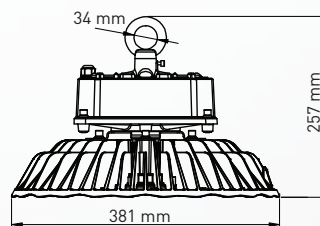
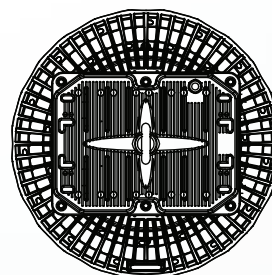


EINSATZGEBIETE

Ideal für Industriehallen, Lagerhallen, Bahnhöfe und vieles mehr.



MABE



INDUSTRIESTRAHLER


OPTIK UND ELEKTRIK



Nennleistung	300W				
Farbtemperatur	4000K/5000K				
Lichtstrom	45000(±5%)lm				
Effizienz	150(±5%)lm/W				
Farbwiedergabe/CRI	>80				
Abstrahlwinkel	30° (H53203) 60° (H53202) 90° (H53201)				
Funktionen	<table border="0"> <tr> <td>Optional</td> <td>DALI Mikrowellensensor Tageslichtsensor</td> </tr> <tr> <td>Inklusive</td> <td>1-10V</td> </tr> </table>	Optional	DALI Mikrowellensensor Tageslichtsensor	Inklusive	1-10V
Optional	DALI Mikrowellensensor Tageslichtsensor				
Inklusive	1-10V				
LED Lebensdauer	>50.000 Std.				



ZUBEHÖR



LINSEN
60° : KM-Z-UL150-60
90° : KM-Z-UL150-90
120° : KM-Z-UL150-120



HÄNGEKETTE
KM-Z-USK001



SICHERHEITSEIL
KM-Z-SS001



BÜGEL BEFESTIGUNGSWINKEL
45° : KM-Z-UB045



BÜGEL BEFESTIGUNGSWINKEL
180° : KM-Z-UB180



MECHANIK

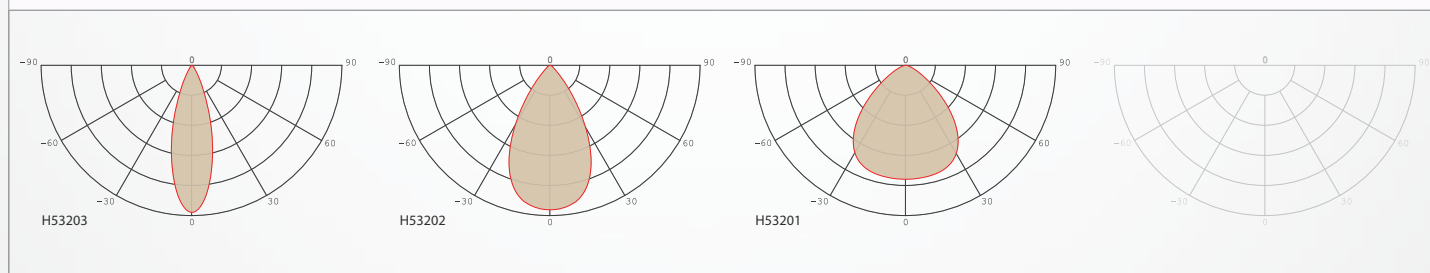
Betriebstemperatur	-30°C bis +60°C
Maße	Ø381 x 257 mm
Gewicht	8,7kg
Montage Optionen	Hängend (Kette) Deckenmontage Wandmontage



LIEFERUMFANG

Leuchtkörper inklusive HBG Meanwell Netzteil

LICHTKURVE




LED UFO Premium HL

150W

NichiaChip

160 Lumen/Watt

Bestellnummer: KM-UFO150/H (diverse Bestellvarianten auf Anfrage)



CE

RoHS

IK10

IP65

NICHIA

GARANTIE
5
JAHRE

A/C
100-277V

1-10V

DALI

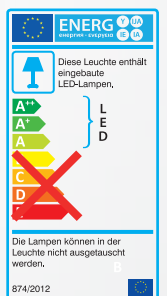
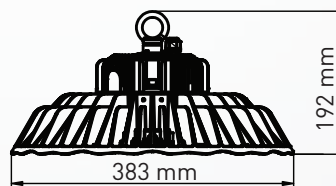



EINSATZGEBIETE

Ideal für Industriehallen, Lagerhallen, Bahnhöfe und vieles mehr.



MABE



INDUSTRIESTRAHLER


OPTIK UND ELEKTRIK



Nennleistung	150W								
Farbtemperatur	4000K/5000K								
Lichtstrom	24000(±5%)lm								
Effizienz	160(±5%)lm/W								
Farbwiedergabe/CRI	>80								
Abstrahlwinkel	60° (H53202) 90° (H53201)								
Funktionen	<table border="0"> <tr> <td>Optional</td> <td>DALI</td> </tr> <tr> <td></td> <td>Mikrowellensensor</td> </tr> <tr> <td></td> <td>Tageslichtsensor</td> </tr> <tr> <td>Inklusive</td> <td>1-10V</td> </tr> </table>	Optional	DALI		Mikrowellensensor		Tageslichtsensor	Inklusive	1-10V
Optional	DALI								
	Mikrowellensensor								
	Tageslichtsensor								
Inklusive	1-10V								
LED Lebensdauer	>50.000 Std.								



ZUBEHÖR



LINSEN
60° : KM-Z-UL150H-60
90° : KM-Z-UL240-150-90



SICHERHEITSKETTE
KM-Z-USK001



STABHALTERUNG
KM-Z-SH001



BÜGEL
KM-Z-UB001



BÜGEL BEFESTIGUNGSWINKEL
45° : KM-Z-UB045
180° : KM-Z-UB180




MECHANIK

Betriebstemperatur	-30°C bis +50°C
Maße	Ø383 x 192 mm
Gewicht	7,0kg
Montage Optionen	Hängend (Kette) Deckenmontage Wandmontage



LIEFERUMFANG

Leuchtkörper inklusive HBG Meanwell
Netzteil



LICHTKURVE

